



LLENADO DE
VEHÍCULOS



SISTEMA DE GESTIÓN
DE COMBUSTIBLE



KITS



BOMBAS



MEDIDORES



MEDIDORES
PARA PISTOLA

SQUALO35

CARACTERÍSTICAS

- **USO INTENSIVO**
- **TURBINA REGENERATIVA**
- **REGULADOR DE PRESIÓN INTEGRADO**
- **VÁLVULA ANTIRRETORNO INTEGRADA**

SQUALO35 es la primera bomba para AdBlue® diseñada específicamente y probada para sistemas de transferencia. Una bomba centrífuga equipada con un regenerador de turbina con válvula de retención y un innovador sistema de regulación de presión incorporado que optimiza los niveles de rendimiento del caudal. El flujo constante y la precisión durante la entrega reducen drásticamente los niveles de consumo de energía. El tamaño compacto y el diseño especial de la bomba facilitan la instalación y el vaciado casi completo del depósito en los contextos más variados.

SUBLOCK tiene garantía IP55 en la parte superior y está fabricado con tecno-polímeros avanzados y acero inoxidable, para las piezas que requieren mayor resistencia. También cuenta con un sistema antisifón. SUBLOCK es la forma más segura de fijar la bomba SQUALO35 y el equipo conectado al depósito. Un práctico sistema de enganche que permite evitar que se produzcan daños durante el transporte en el depósito y la bomba instalados, precisamente porque limita los impactos por el movimiento o las vibraciones. Se ha diseñado para que sea compatible con los principales depósitos disponibles en el mercado.

RENDIMIENTO

HASTA

35 L/MIN

DE CAUDAL

**CA
TENSIÓN**

DE ALIMENTACIÓN

30 MM

NIVEL MÍNIMO
ASPIRACIÓN



SUBLOCK

Sistema de conexión en el depósito de la bomba SQUALO35 para tubos y cables:

- manguera de suministro
- potencia
- indicador de nivel
- medidor de caudal

SQUALO35

SQUALO35



PACKAGING

CÓDIGO	PESO		PACKAGING		
	KG	LBS	MM	PULGADAS	UDS./CAJA
FOO20602A	7	15,4	510X240X150	20X9,4X5,6	1
FOO206A00	8,5	18,7	400X290X250	15,7X11,4X9,8	1



PISTOLAS



FILTRACIÓN



MONITOREO
DE DEPÓSITO



ENROLLADORES
DE MANGUERA



ACCESORIOS



MATERIAL
PROMOCIONAL

INDEX



CONEXIÓN
DE AIRE



ANTI-
CONGELANTE



AdBlue®



BIODIÉSEL



GASÓLEO



ALIMENTOS



GASOLINA



GRASA



QUEROSENO



ACEITE



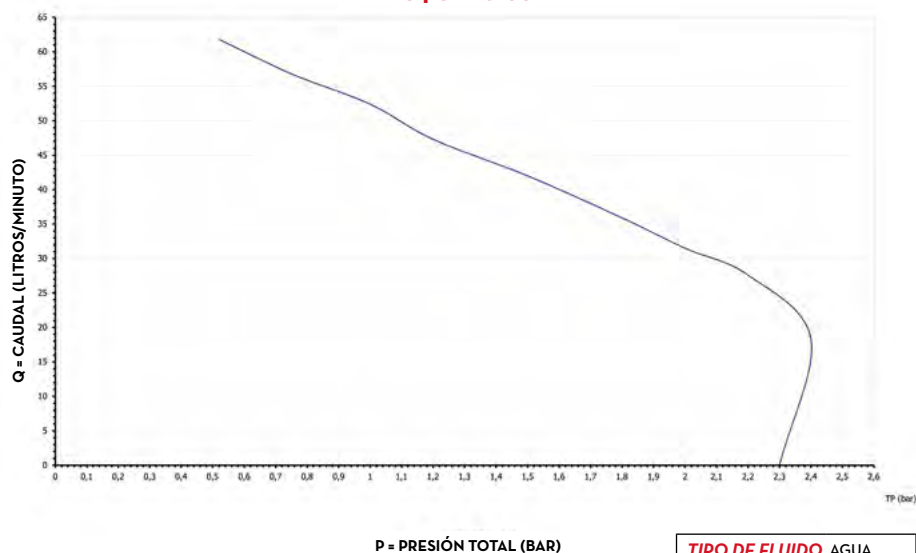
AGUA



LIMPIA- PARA-
BRISAS

GRÁFICOS

SQUALO 35

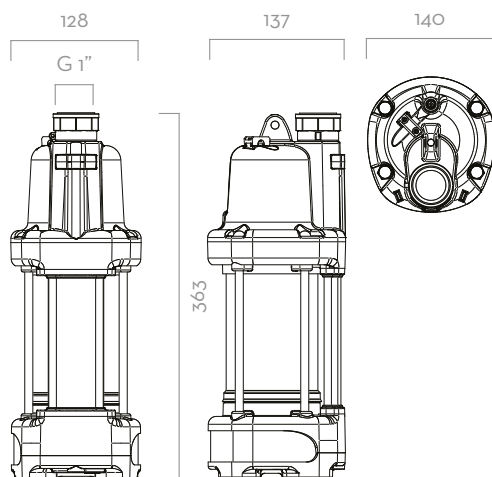


TIPO DE FLUIDO AGUA

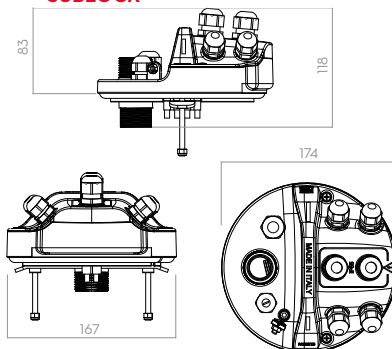
TEMPERATURA 20°C

DIMENSIONES

SQUALO35



SUBLOCK



Las dimensiones se expresan en milímetros

CONTENIDO DE LA CAJA

- SQUALO35
- KIT SQUALO35/SUBLOCK
- MANUAL DE INSTRUCCIONES

DETALLES



MATERIALES

- CUERPO: ACERO INOXIDABLE/ TECNOPOLÍMERO
- TURBINA: TECNOPOLÍMERO

FICHA TÉCNICA

CÓDIGO	DESCRIPCIÓN	TIPO DE FLUIDO	PRESIÓN DE TRABAJO	CAUDAL		TENSIÓN		NIVEL MUERTO	CABLE DE ALIMENTACIÓN
				L/MIN	GPM	CA V/HZ CC V	POTENCIA WATT		
FOO20602A	SQUALO35 230/50 TIMER	Ad W	1,8 BAR 27 PSI	35	7,7	230/50	560	30 MM	5 M
FOO206A00	KIT SQUALO35 SUBLOCK 230/50-60HZ TIMER	Ad W	1,8 BAR 27 PSI	35	7,7	230/50	560	30 MM	5 M

BOMBA SUMERGIBLE