



LLENADO DE  
VEHÍCULOS



SISTEMA DE GESTIÓN  
DE COMBUSTIBLE



KITS



BOMBAS



MEDIDORES



MEDIDORES  
PARA PISTOLA

# SUZZARABLU PUMP AC

## CARACTERÍSTICAS

- LISTA PARA USAR
- BOMBA MULTIUSOS
- AUTOCEBANTE
- VÁLVULA DE DERIVACIÓN INTEGRADA

La bomba PIUSI SUZZARABLU PUMP AC es la bomba de membrana para AdBlue® más famosa. Está equipada con motor eléctrico sin ninguna junta dinámica. Esta solución permite obtener una bomba industrial fiable junto con capacidades de autocebado.

### RENDIMIENTO

HASTA

**32 L/MIN**

DE CAUDAL

**20 MIN**



DE CICLO DE SERVICIO



SUZZARABLU PUMP AC



### PACKAGING

CÓDIGO	PESO		PACKAGING		N. BOXES/EUROPALLET	
	KG	LBS	MM	UDS./CAJA		
FO0203090	7	15,4	350X180X280	1	60	84
FO0203200	7	15,4	350X180X280	1	60	84



PISTOLAS



FILTRACIÓN

MONITOREO  
DE DEPÓSITOENROLLADORES  
DE MANGUERA

ACCESORIOS

MATERIAL  
PROMOCIONAL

INDEX

CONEXIÓN  
DE AIREANTI-  
CONGELANTE

AdBlue®



BIODIÉSEL



GASÓLEO



ALIMENTOS



GASOLINA



GRASA



QUEROSENO



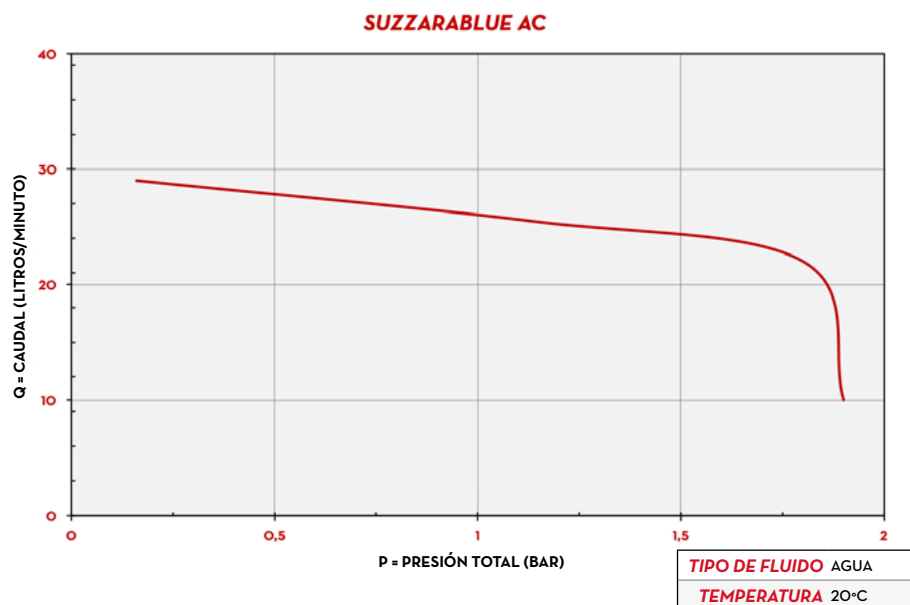
ACEITE



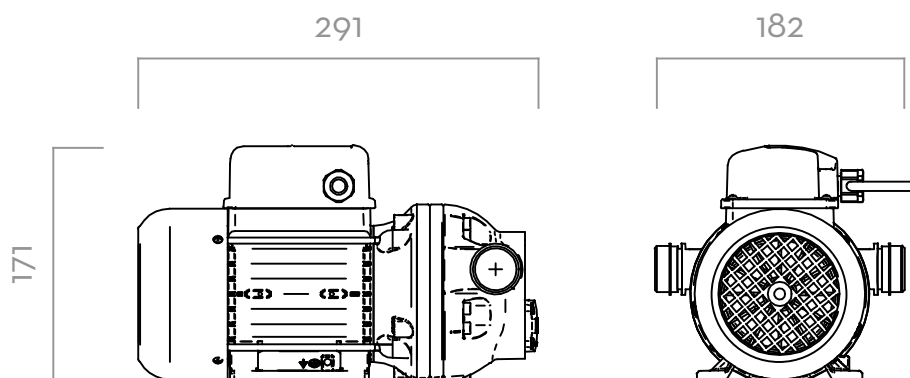
AGUA

LIMPIA-PARA-  
BRISAS

## GRÁFICOS



## DIMENSIONES



Las dimensiones se expresan en milímetros

## CONTENIDO DE LA CAJA

- BOMBA SUZZARABLU PUMP AC
- CONECTORES DE MANGUERA
- MANUAL DE INSTRUCCIONES

## DETALLES



## MATERIALES

- CUERPO: POLIPROPILENO
- MEMBRANA: POLIPROPILENO

## FICHA TÉCNICA

CÓDIGO	DESCRIPCIÓN	TIPO DE FLUIDO	CAUDAL		TENSIÓN				CABLES	ENTRADA/ SALIDA	ON/OFF
			L/MIN	GPM	CA V./HZ CC VOLT	RPM	POTENCIA WATT	AMP. MAX.			
FOO203090	SUZZARABLU AC PUMP 230/50	Ad W	32	8,5	230/50	1450	400	1,95	sí	3/4"	sí
FOO203200	POMPA A MEMBRANA N 230/50HZ +CAVO+TIMER	Ad W	32	8,5	230/50	1450	400	1,95	sí	3/4"	sí

ESTÁ DISPONIBLE CON DIFERENTES VOLTAJES Y FRECUENCIAS, BAJO PEDIDO.