



LLENADO DE
VEHÍCULOS



SISTEMA DE GESTIÓN
DE COMBUSTIBLE



KITS



BOMBAS



MEDIDORES



MEDIDORES
PARA PISTOLA

ADBLUE® HOSE REEL

CARACTERÍSTICAS

- MUELLE RESISTENTE
- PROTECCIÓN PARA LAS MANOS
- LARGA DURACIÓN

PIUSI OPEN HOSE REEL para AdBlue®, totalmente fabricado en Italia, incluye un muelle muy resistente. Se puede instalar en la pared o dentro de un armario cerrado. Se encuentra disponible con o sin manguera.

RENDIMIENTO

MÁX

10 BAR

SUMINISTRO DE AIRE

PRESIÓN

15 M

LONGITUD MANGUERA



ADBLUE® HOSE REEL



PACKAGING

CÓDIGO	PESO		PACKAGING			N. BOXES / EUROPALLET	
	KG	LBS	MM	PULGADAS	UDS./CAJA	✂	🚚
SIN MANGUERA							
FO075006A	14	30,9	550X260X540	21X10X20	1	12	20
CON MANGUERA							
FO075007C	17	37,5	550X260X540	21X10X20	1	12	20
FO075011B	24	52,9	550X260X540	21X10X20	1	12	20



PISTOLAS



FILTRACIÓN

MONITOREO
DE DEPÓSITOENROLLADORES
DE MANGUERA

ACCESORIOS

MATERIAL
PROMOCIONAL

INDEX

CONEXIÓN
DE AIREANTI-
CONGELANTE

AdBlue®



BIODIÉSEL



GASÓLEO



ALIMENTOS



GASOLINA



GRASA



QUEROSENO



ACEITE



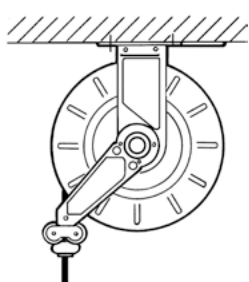
AGUA

LIMPIA-
PARA-
BRISAS


INSTALLATION

Existen diferentes maneras de montar los enrolladores para tubo PIUSI: se pueden colocar en cualquier lugar, de forma sencilla, sin problemas de funcionalidad y seguridad. No hay duda, los productos PIUSI se han diseñado para soportar cualquier condición de trabajo.


INSTALACIÓN EN TECHO



INSTALACIÓN EN PARED



INSTALACIÓN EN SUELO



CONTENIDO DE LA CAJA

- ADBLUE® HOSE REEL
- ACCESORIOS INCLUIDOS
- PLACA DE SOPORTE FIJA (BAJO PEDIDO)
- PLACA DE SOPORTE GIRATORIA (BAJO PEDIDO)
- MANUAL DE INSTRUCCIONES

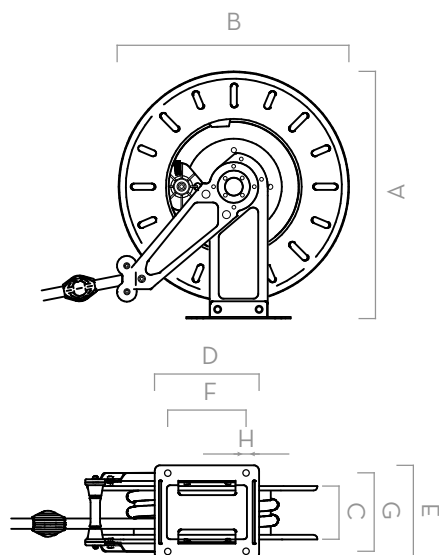
DETALLES

PROTECCIÓN PARA
LAS MANOS

ACCESORIOS INCLUIDOS

DIMENSIONES

MODELO	OPEN HOSE REEL BIG	OPEN HOSE REEL SMALL
A	495	475
B	460	460
C	152	102
D	200	150
E	246	196
F	150	150
G	200	150
H	12	12






Las dimensiones se expresan en milímetros

MATERIALES

- CUERPO: HIERRO FUNDIDO
- BUJE: POLIPROPILENO
- TUBO: GOMA

FICHA TÉCNICA

CÓDIGO	DESCRIPCIÓN	TIPO DE FLUIDO	MAN- GUERA	MÁXIMA PRESIÓN DE FUNCIONAMIENTO (BAR)	CAÍDA DE PRESIÓN	ENTRADA	SALIDA	LONG. MÁX. MANGUERA LÍMITE (METERS)	LONGITUD DE MANGUERA
			BPS		TYPE	WITH HOSETAIL BSP	BSP		METER
SIN MANGUERA									
FO075006A	ADBLUE HOSE REEL -" BSP W/O HOSE SMALL		3/4"	10	0,1 @ 35 L/MIN	3/4"	3/4"	9,5	-
CON MANGUERA									
FO075007C	ADBLUE HOSE REEL -" BSP W/HOSE 8MT		3/4"	10	0,4 @ 35 L/MIN	3/4"	3/4"	-	8
FO075011B	ADBLUE HOSE REEL -" BSP W/HOSE 15MT		3/4"	10	0,6 @ 35 L/MIN	3/4"	3/4"	-	15

ABIERTO