

Para bidón 200L o depósito 1000L - AdBlue



No incluye depósito

KIT SADE-1000M

APLICACIÓN:





- Kits especialmente diseñados para el suministro de AdBlue a los vehículos desde un bidón de 200 litros o un depósito de 1000 litros.
- Gracias a su base el equipo es de fácil uso y colocación, pudiendo colocarlo en cualquier tipo de depósito o bien colgarlo en la pared.
- Los equipos de suministro para AdBlue están fabricados con materiales compatibles con este fluido para evitar deterioros tanto del líquido como de las partes que estén en contacto con éste.

COMPUESTO POR:

- Bomba autocebante de diafragma
 - Caudal: 30 l/min
 - Motor: 0,37 kW 230 VCA · 50 Hz monofásico · autoventilado
- Soporte metálico con colgador para la pistola
- 1,5 m manguera transparente aspiración especial AdBlue
- 4 m manguera de impulsión Ø3/4" especial AdBlue
- Conjunto gancho universal zincado (adaptable a todo tipo de depósitos)
- Temperatura mínima de funcionamiento del equipo: -10 °C

Accesorios disponibles:

- Medidor electrónico MGE-40BLUE especial AdBlue · Precisión: ±0,8 %
- Pistola de suministro manual PT-60 especial AdBlue
- Pistola de suministro automática PA-60U especial AdBlue
- Kits aspiración para depósitos de 200 y 1000 litros

	Bomba	Bomba + medidor	Accesorios	Pistolas	Bidón de 200 L	Kits de aspiración Depósito de 1000 L	
	 BD-30			Manual PT-60 Automática PA-60U	 Kit 1	 Kit 2	
■ Kit AD-200M	•		•	•	•		GES-00614
■ Kit AD-200A	•		•		•		GES-00615
■ Kit AD-1000M			•			•	GES-00347
■ Kit AD-1000A	•		•			•	GES-00434
■ Kit SADE-200M		•	•		•		GES-00365
■ Kit SADE-200A		•	•		•		GES-00616
■ Kit SADE-1000M		•	•			•	GES-00435
■ Kit SADE-1000A		•	•			•	GES-00436



*Por las constantes innovaciones y desarrollo, DIRECTFLUID SL se reserva el derecho de modificar las especificaciones de sus productos y publicidad, sin previa notificación.